



# レーザーポインター(グリーンレーザー) 取扱説明書(保証書付)

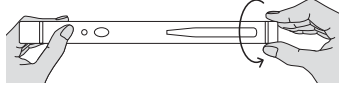
LP-GL1001

## 1.特長


赤色光より視覚的に見やすいとされている緑色光を照射するグリーンレーザーポインターです。レーザー光線の誤射等による事故防止のため、常に安全基準値以下の出力を保つ出力安定化回路を採用し、レーザー照射中の通電状態を示すLEDインジケーターが付いています。この製品は、(財)日本品質保証機構の定められた検査に合格しております。

## 2.電池の入れ方/交換方法 ※推奨:アルカリ乾電池

①電池キャップ部分を回して外してください。

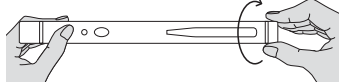


②電池を入れます。交換する場合は、先に古い電池を取出してから、新しい電池を入れます。



プラス(+)とマイナス(-)の向きを正しく入れてください。種類の違う電池や新しい電池と古い電池を混ぜて使わないでください。

③電池キャップ部分をしっかりと閉じてください。




## 3.レーザー光の照射のしかた

①レーザー照射口を照射したい方向に向け、レーザー照射ボタンを押してください。

②レーザー形状切替リングを回して④「丸型」⑤「矢印型」を選択してください。

※レーザー照射時にLEDインジケーターの点灯やレーザー光が薄くなった場合は、新しいアルカリ乾電池に交換してください。



③ご使用の目安

室内でご使用の際は40m以内で、OHP照射の際は20m以内でご使用ください。「矢印型」のレーザー光でご使用の際は、上記の距離よりも短くなります。

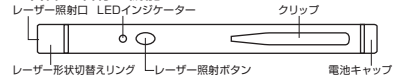
## 4.使用環境についてのご注意

緑色光レーザーポインターは動作環境温度の影響を大きく受けます。高温や低温の環境では、レーザー光が薄くなったり、点灯しない場合があります。15~35℃の環境下でご使用ください。

## 5.製品仕様

サイズ	約148.5×φ13mm(突起部除く)
重量	約74g(電池含む)
材質	真鍮・スチール 他
波長	532nm(緑色光)
最大出力	1mW未満(JIS規格クラスII)
到達距離	最大約200m(丸形光/夜間時※使用環境により異なる)
使用可能温度	約15~35℃
電源	単四乾電池×2本
電池寿命	約4時間/連続使用時(25℃時、アルカリ乾電池の場合)

## ■各部の名称と機能



## ⚠安全上のご注意(必ずお守りください)

### ⚠警告

- レーザー照射口をのぞきこんだり、レーザー光を人に向けしないでください。また、本製品をお子さまに使用させないでください。目を痛める恐れがあります。
- レーザー光を鏡などに照射すると、反射光で目を痛める恐れがありますのでご注意ください。
- 乳幼児の手の届かない場所に保管してください。けがなどの原因となります。
- 万一、本製品が極端に発熱している、煙がでていて、変な臭いや音があるなどの異常があるときは、直ちに使用を中止してください。そのまま使用すると火災や感電の原因となります。

### ⚠注意

- 万一本製品が破損した場合はご使用を中止してください。けがの原因となります。
- 1ヶ月以上の長期間使用しないときは、本体から電池を外してください。液漏れの原因となります。
- クリップ部分を強く引っ張らないでください。変形して元に戻らなくなる場合があります。
- 長時間連続して照射し続けると発熱し、レーザー光が弱くなる場合があります。長時間におよぶ連続使用(押しっぱなし)はできる限り避けてください。

- 電池の方向は正しく入れてください。故障の原因となります。
- 風呂場などの湿気の多い場所では絶対に使用しないでください。感電の原因となります。
- 濡れた手で接続・取外しを行わないでください。感電の原因となります。
- 直射日光や高温になる場所に置かないでください。故障の原因となります。
- 本製品の分解・改造・修理は絶対してしないでください。故障やけがの原因となります。またそれを行った場合は保証は致しかねますのでご了承ください。
- お手持ちの際は、必ず乾電池を取出した状態で行ってください。乾いた柔らかい布で拭き取ってください。

## 保証規定・保証書

<b>保証書</b>		サンワサプライ株式会社
型番	LP-GL1001	
シリアルナンバー		
お客様	お名前	
	ご住所	
販売店	販売店名・住所・TEL	
	担当者名	
保証期間	1年間	ご購入年月日 年 月 日

この度は、レーザーポインター(グリーンレーザー)をお買い上げいただきまして、誠にありがとうございます。本書は、お客様の正常な使用状態において万一故障した場合に、下記保証期間内において無償交換をお約束するものです。必要事項をご記入の上、本証を大切に保管してください。今後とも弊社製品をご愛顧くださいますよう、お願い申し上げます。

**なお、本製品の誤った使用に起因する事故等については、弊社は一切の責任を負いかねます。**

- 保証期間内に正常な状態で使用の場合に限り品質を保証しております。万一保証期間内で故障があった場合は、弊社所定の方法で無償修理いたしますので、保証書を製品に添えてお買い上げの販売店までお持ちください。
- 次のような場合は保証期間内でも有償修理になります。
  - (1)保証書をご提示いただけない場合。
  - (2)所定の項目をご記入いただけない場合、あるいは字句を書き換えられた場合。
  - (3)故障の原因が取扱上の不注意による場合。(4)故障の原因がお客様による輸送・移動中の衝撃による場合。
  - (5)天災地災、ならびに公害や異常電圧その他の外部要因による故障及び損傷。
- お客様ご自身による改造または修理があったと判断された場合は、保証期間内での修理もお受けいたしかねます。
- 本製品の故障、またはその使用によって生じた直接・間接の損害については弊社はその責を負わないものとします。
- 本製品を使用中に発生したデータやプログラムの消失、または破損についての保証はいたしかねます。
- 本製品は医療機器、原子力設備や機器、航空宇宙機器、輸送設備や機器などの人命に関わる設備や機器、及び高度な信頼性を必要とする設備や機器システムなどへの組み込みや使用は意図されておりません。これらの用途に本製品を使用され、人身事故、社会的障害などが生じても弊社はいかなる責任も負いかねます。
- 修理ご依頼品を郵送、またはご持参される場合の諸費用はお客様の責任となります。
- 保証書は再発行いたしませんので、大切に保管してください。
- 保証書は日本国内においてのみ有効です。

サンワサプライ株式会社  
http://www.sanwa.co.jp/  
09/10/TMFu